



INFORME



EXPERIENCIAS DE VIOLENCIA DE MUJERES AFRICANAS



Unión Mundial de
Organizaciones
Femeninas Católicas



EXPERIENCIAS DE VIOLENCIA DE MUJERES AFRICANAS

Unión Mundial de Organizaciones Femeninas Católicas

Observatorio Mundial de las Mujeres

RESUMEN

UNIÓN MUNDIAL DE ORGANIZACIONES FEMENINAS CATÓLICAS

Presidente

Mónica Santamarina

Vicepresidente

Isabella Eunyoung Park

Tesorera

Myriam García Abrisqueta

Relaciones Institucionales del Observatorio Mundial de las Mujeres

María Lía Zervino

COORDINADORES DEL PROYECTO ÁFRICA

Coordinadores

Ana Martiarena y Patricio Caruso

RESPONSABLES DEL DOCUMENTO DE TRABAJO

Coordinador

Agustín Salvia

Autora

Nazarena Bauso

INTRODUCCIÓN

La presente investigación indaga, de forma cuantitativa, sobre las experiencias de diferentes tipos de violencia de las mujeres y cómo ello afecta el desarrollo de sus vidas.

Los datos que se muestran en esta investigación provienen de una encuesta auto administrada de mujeres africanas realizada por el Observatorio Mundial de Mujeres (WWO) de la Unión Mundial de Organizaciones Femeninas Católicas (UMOFC), con la Hilton Foundation como socio, donde se indagan cuestiones vinculadas a la violencia económica, doméstica y educativa, entre otras.

El aporte de esta investigación es brindar una primera aproximación al fenómeno de estudio, reconocer escenarios de violencia que están experimentando las mujeres de África, constituyéndose en un primer punto de partida para próximos estudios.

HALLAZGOS

Para este estudio, fueron encuestadas un total de 10.680 mujeres de 36 países africanos, con el objetivo de explotar y visibilizar las experiencias de violencia económica y doméstica a la que la población de este continente está expuesta, a la luz de algunas de sus características.

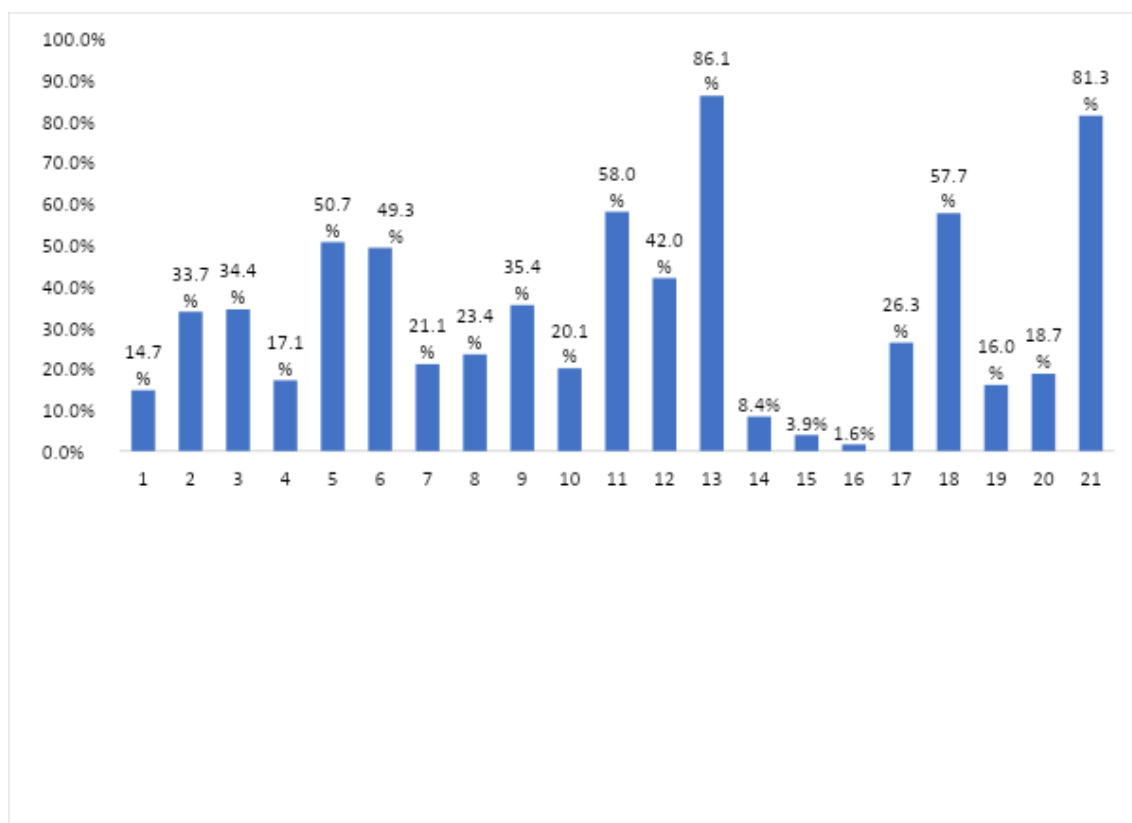
- La mayoría de las respondientes residen en Camerún y Nigeria, sin embargo, participaron mujeres de Angola, Benín, Botsuana, Burkina Faso, Burundi, Cabo Verde, República Centroafricana, Comoras, Costa de Marfil, Egipto, Eritrea, Esuatini, Etiopía, Gabón, Gambia, Ghana, Guinea, Kenia, Madagascar, Malawi, Mali, Mauritania, Marruecos, Mozambique, República Democrática del Congo, República del Congo, Ruanda, Senegal, Sudáfrica, Sudán del Sur, Tanzania, Togo, Uganda, Zambia, Zimbabue.
- De ellas, el 33,7% tiene entre 30 a 44 años y el 34,4% entre 45 a 59 años, mientras que el componente de personas jóvenes o mayores es menor, 14,7% y 17,1% respectivamente.
- A su vez, se observa que se logró encuestar de forma equitativa a mujeres residentes tanto de aglomerados urbanos, así como lugares rurales (49,3% y 50,3%, respectivamente).
- El 86,1% de las encuestadas profesan el cristianismo, apenas el 8,4% de las mismas son musulmanas y el 3,9% adoptan otras religiones presentes en el continente.
- En cuanto al nivel educativo, se evidencia que un 35,4% de las mujeres que participaron tienen secundario o terciario completo, un 23,4% tienen secundario incompleto y un

21,2% primario incompleto o menos. A su vez, un 20% de ellas tiene universitario completo o más.

- Luego, sobre la situación laboral de las mujeres africanas, se observa que apenas el 42% se encontró trabajando al momento de responder el cuestionario, mientras que el restante no.
- Sobre su estado civil, el 20,7% de las mujeres que participaron es soltera, el 46,1% está casada, el 11,6% en pareja, el 5,5% se encuentra separada o divorciada, el 15,1% es viuda y el 1% son mujeres consagradas, es decir, se logró encuestar diferentes situaciones familiares. Sin embargo, para lograr un mejor análisis de los datos, se reagruparon las categorías en: soltera o separada/divorciada (26,3%), casada o en pareja (57,7%) y viuda o consagrada (16%).
- Y, por último, el 81% de las encuestadas tiene hijos/as.

Distribución según la edad, lugar de residencia, nivel educativo, condición de actividad, estado civil y tenencia de hijos.

En porcentaje de mujeres africanas mayores de 18 años. Año 2023.

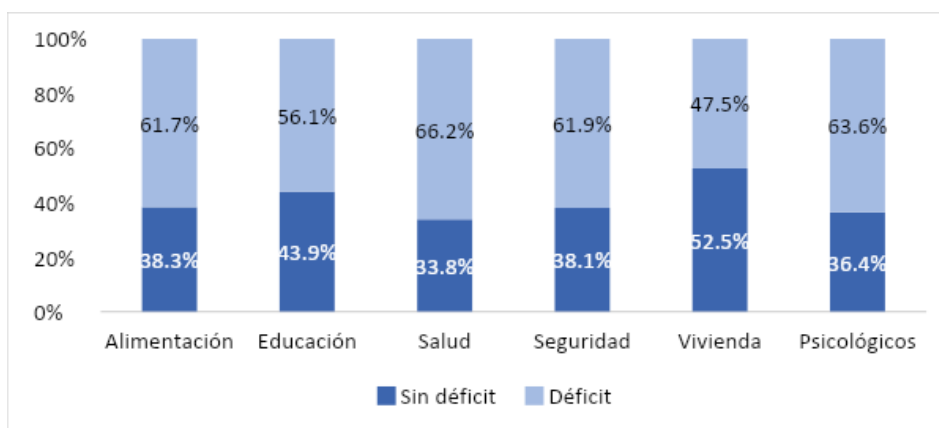


Fuente: elaboración propia a partir de la encuesta “Experiencias de las mujeres africanas” del Observatorio Mundial de Mujeres.

- En cuanto a las necesidades básicas insatisfechas, un 61,7% de las africanas manifestó experimentar necesidades alimentarias, el 56,1% educativas, un 66,2% de salud, el 61,9% de seguridad, el 47,5% de vivienda y un 63,5% necesidades psicológicas.

Déficit de necesidades básicas.

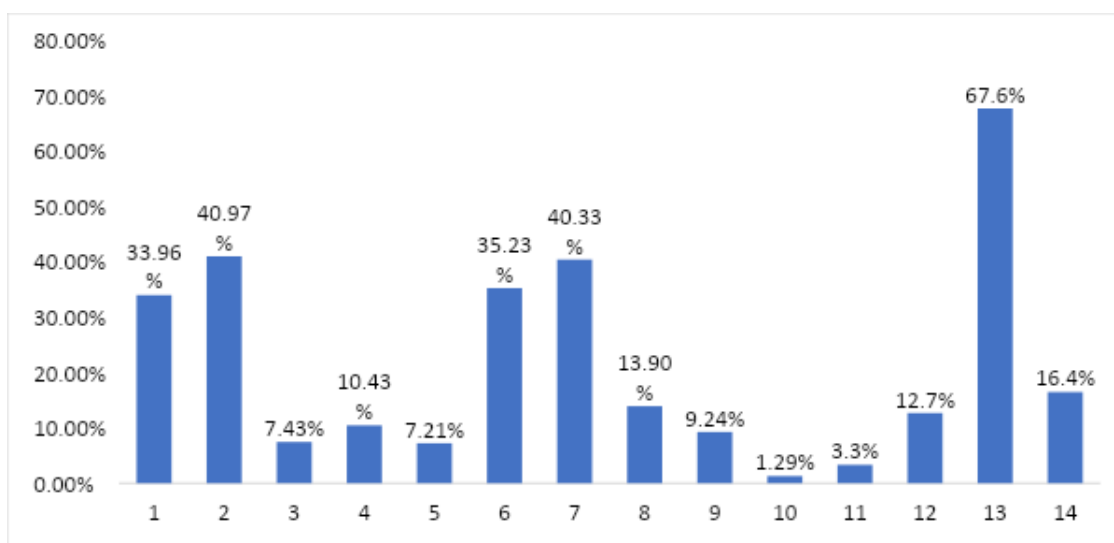
En porcentaje de mujeres africanas mayores de 18 años. Año 2023.



Fuente: elaboración propia a partir de la encuesta “Experiencias de las mujeres africanas” del Observatorio Mundial de Mujeres.

- La prevalencia de las esposas como uno de los principales miembros del hogar que aportan ingresos es mayor entre las mujeres que tienen estudios universitarios o más; cristianas; mayores a los 30 años; que trabajan o tienen hijos.

Miembros del hogar que aportan económicamente al hogar (a), fuentes de ingresos del hogar (b) y nivel en que los ingresos familiares cubren las necesidades del hogar (c). En porcentaje de respuestas (a, b) y de población (c) de mujeres africanas mayores de 18 años. Año 2023.

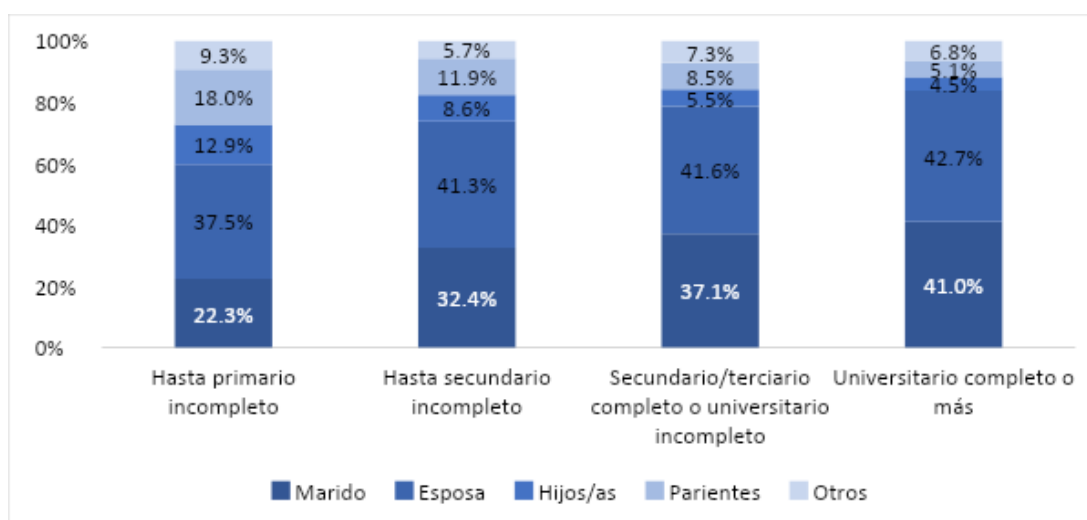


Fuente: elaboración propia a partir de la encuesta “Experiencias de las mujeres africanas” del Observatorio Mundial de Mujeres.

Miembros del hogar que aportan económicamente al hogar según nivel educativo.

Como se puede observar en el gráfico, en todos los niveles educativos, las mujeres jefas de hogar son las que más aportan ingresos al hogar

En porcentaje de respuestas de mujeres africanas mayores de 18 años. Año 2023.

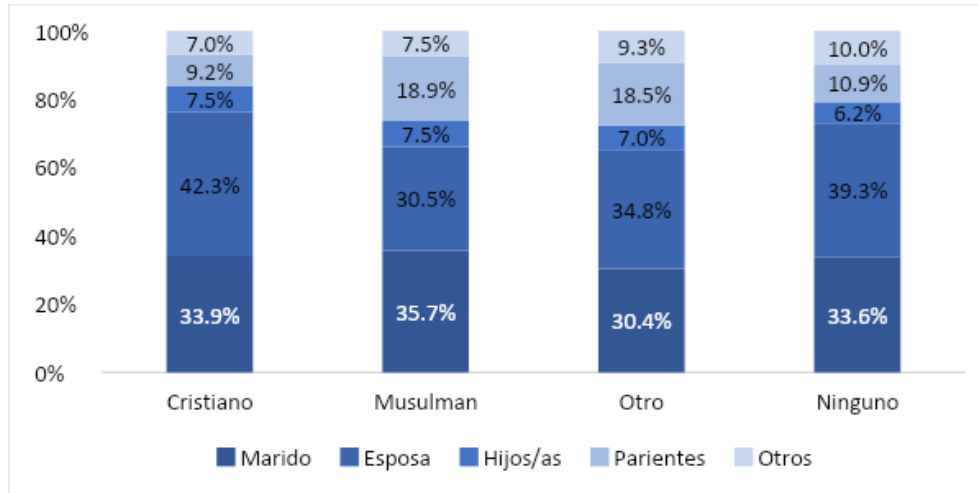


Fuente: elaboración propia a partir de la encuesta “Experiencias de las mujeres africanas” del Observatorio Mundial de Mujeres.

Miembros del hogar que aportan económicamente al hogar según religión.

Este gráfico evidencia que las mujeres jefas de hogar son las que más aportan económicamente al hogar en la religión cristiana, en otras religiones o en el caso que no profesan ningún credo. Solo en el caso de los musulmanes los hombres jefes de hogar son los que más aportan económicamente

En porcentaje de respuestas de mujeres africanas mayores de 18 años. Año 2023.

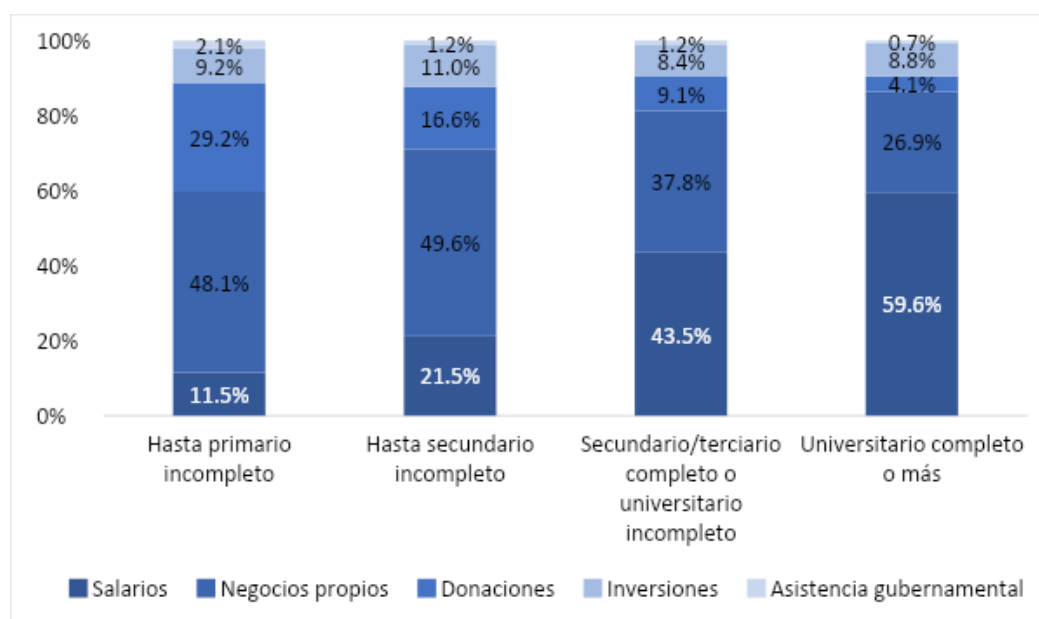


Fuente: elaboración propia a partir de la encuesta “Experiencias de las mujeres africanas” del Observatorio Mundial de Mujeres.

- La incidencia del salario como principal fuente de ingresos aumenta a mayor nivel educativo de las mujeres, mientras que, a menor nivel educativo, aumenta la incidencia de los ingresos que provienen de negocios propios. El siguiente gráfico evidencia como casi el 50% de los ingresos en los 2 niveles educativos más bajos se deben a negocios propios.

Fuentes de ingresos del hogar según nivel educativo.

En porcentaje de respuestas de mujeres africanas mayores de 18 años. Año 2023.



Fuente: elaboración propia a partir de la encuesta “Experiencias de las mujeres africanas” del Observatorio Mundial de Mujeres.

- En cuanto a la capacidad de los ingresos a cubrir necesidades del hogar, más del 70% de las mujeres con nivel educativo de secundario incompleto o menos, o de aquellas que no se identifican con ninguna religión registran que sus ingresos cubren poco las necesidades, constituyéndose como las más afectadas frente a sus pares. Esta misma tendencia se replica en las mujeres que no trabajan o que viven en áreas rurales.

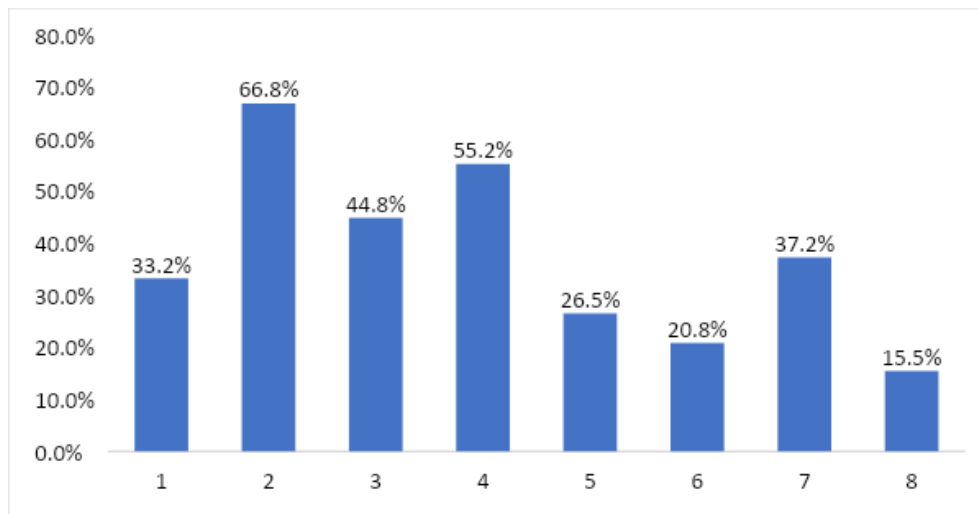
VIOLENCIA ECONÓMICA

A continuación, se analizan los resultados acerca de si las mujeres manifestaron ser víctimas de violencia de género estructural (violencia económica, religiosa o cultural), ser víctimas de violencia de género económica y qué tipos de violencia económica sufrieron.

- Se observa que un 66,8% de mujeres experimenta violencia estructural, es decir, registra haber sufrido algún tipo de violencia en general, pero particularmente un 55,2% de mujeres reportó haber sufrido violencia de tipo económica. A su vez, de aquellas que reportaron sufrir agresión de tipo económica, el 37,2% de las respuestas que ellas dieron, manifiestan que estuvo vinculada al rechazo a proveer para los niños y el 26,5% a la prohibición a trabajar.

Violencia de género estructural (a), violencia de género económica (b) y tipos de violencia de género económica experimentadas (c).

En porcentaje de población (a, b) y respuestas (c) de mujeres africanas mayores de 18 años. Año 2023.

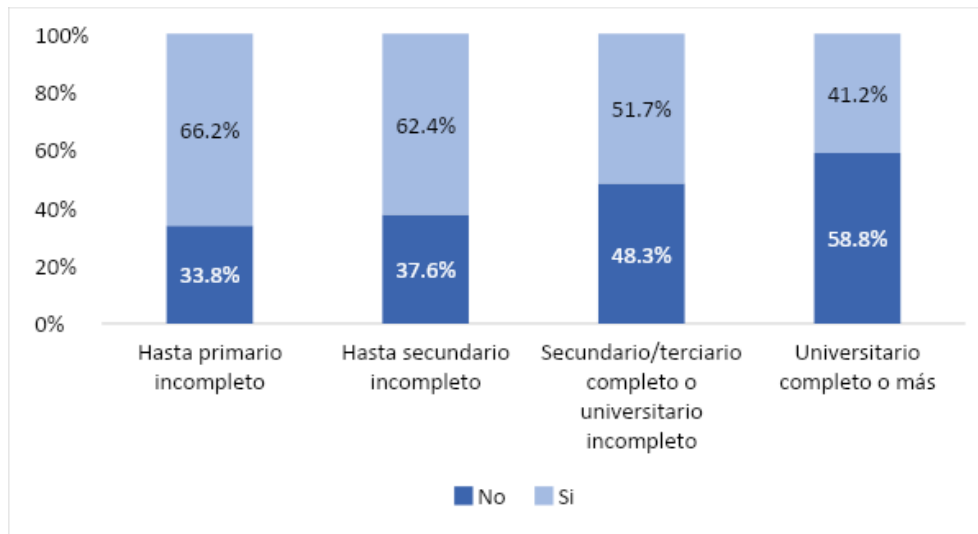


Fuente: elaboración propia a partir de la encuesta “Experiencias de las mujeres africanas” del Observatorio Mundial de Mujeres.

- Con respecto a la violencia económica, las mujeres africanas con menor nivel educativo, secundario incompleto o menos fueron quienes mayormente registraron ser víctimas de este tipo agresión, y disminuye entre quienes tienen mayor nivel de instrucción. Según la religión, quienes manifestaron sufrir mayor violencia económica fueron las mujeres musulmanas. También lo manifestaron así, el 67% de las mujeres que tienen hijos y el 73% de las mujeres que habitan en las áreas rurales.

Violencia de género económica según nivel educativo.

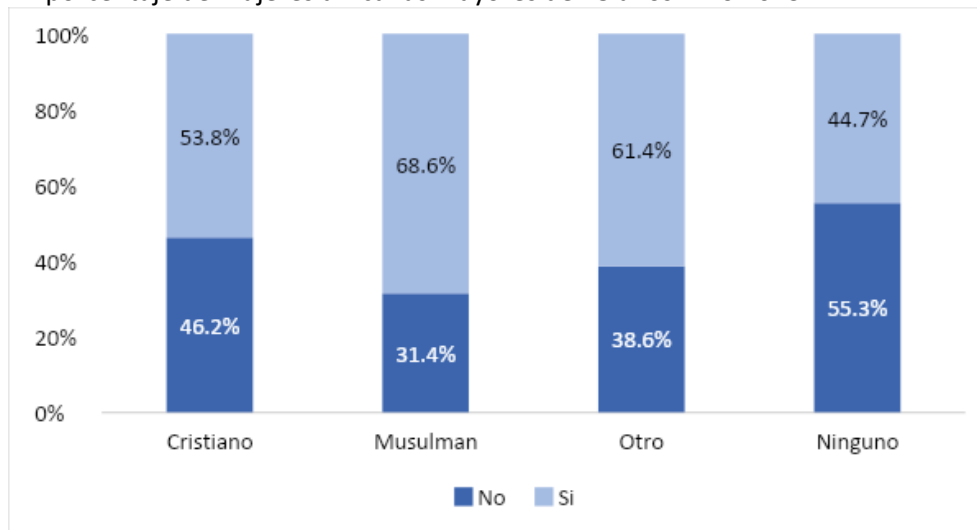
En porcentaje de mujeres africanas mayores de 18 años. Año 2023.



Fuente: elaboración propia a partir de la encuesta “Experiencias de las mujeres africanas” del Observatorio Mundial de Mujeres.

Violencia de género económica según religión.

En porcentaje de mujeres africanas mayores de 18 años. Año 2023.



Fuente: elaboración propia a partir de la encuesta “Experiencias de las mujeres africanas” del Observatorio Mundial de Mujeres.

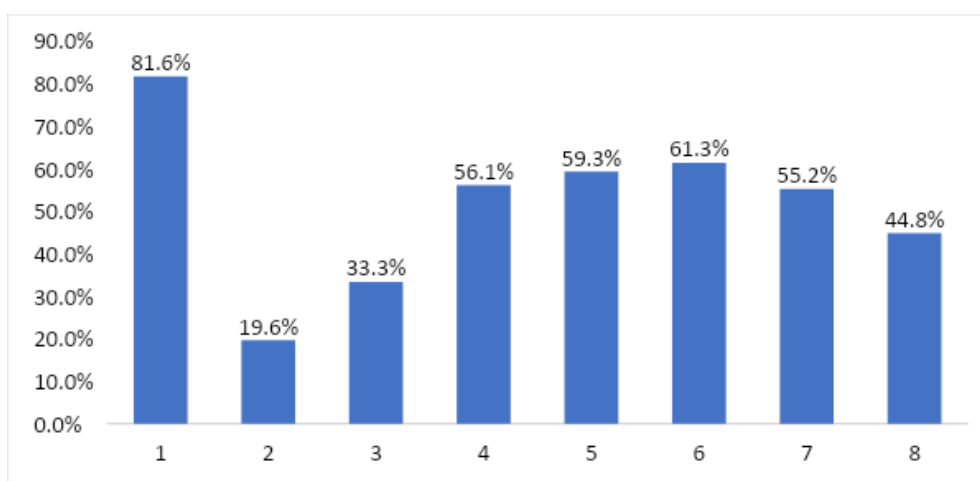
VIOLENCIA DE GÉNERO INTRAFAMILIAR

En cuanto a la violencia de género intrafamiliar, se presentan los datos de las mujeres africanas que manifiestan haber sido víctimas de violencia doméstica, así como también los diferentes tipos en los que tal situación se manifiesta.

Se observa que el 81,6% de las africanas sufre violencia intrafamiliar total, es decir, sufren alguno de los siguientes tipos de violencia: física, emocional, sexual, económico o verbal. Concretamente, el 19,6% de las mujeres reportaron que existe violencia de tipo sexual en sus familias, el 33,3% violencia física en sus familias, el 56,1% violencia emocional, un 59,3% violencia económica y finalmente un 61,3% violencia verbal. Luego, al consultarles a las mujeres acerca de si alguien bajo su cuidado ha estado expuesto a algún tipo de violencia con el objetivo de indagar si se perpetúa tal situación hacia terceros, el 44,8% de las mujeres reconoce que sí.

Violencia de género intrafamiliar total, tipo de violencia de género intrafamiliar experimentada y exposición a la violencia de alguien bajo su cuidado.

En porcentaje de mujeres africanas mayores de 18 años. Año 2023.

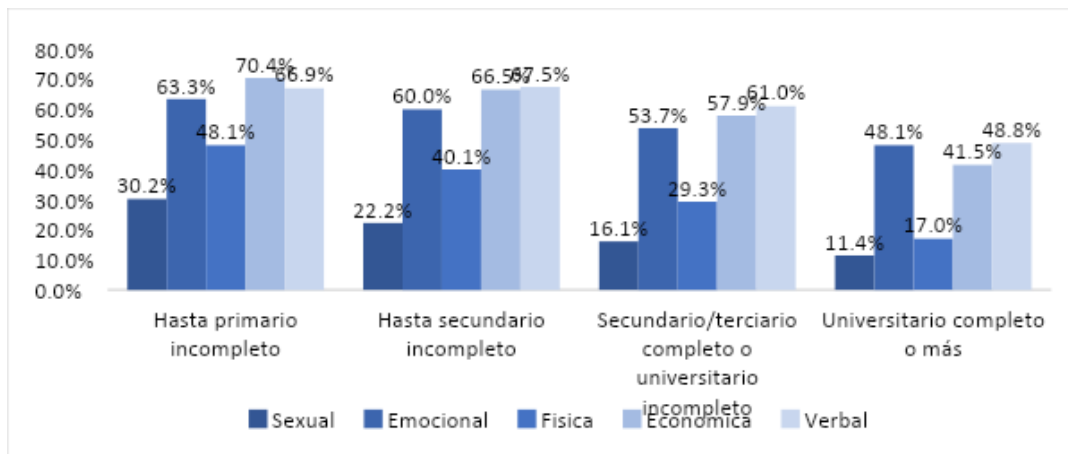


Fuente: elaboración propia a partir de la encuesta “Experiencias de las mujeres africanas” del Observatorio Mundial de Mujeres.

- En cuanto a los tipos de tipos de violencia de género intrafamiliar según nivel educativo, se evidencia que todos ellos aumentan a menor nivel de instrucción de las encuestadas. Principalmente, el 70,4% y el 66,9% de las africanas con primario incompleto o menos que participaron de la encuesta, manifestaron sufrir violencia económica y verbal intrafamiliar, respectivamente.

Tipos de violencia de género intrafamiliar experimentada según nivel educativo

En porcentaje de mujeres africanas que sufren violencia intrafamiliar mayores de 18 años. Año 2023.



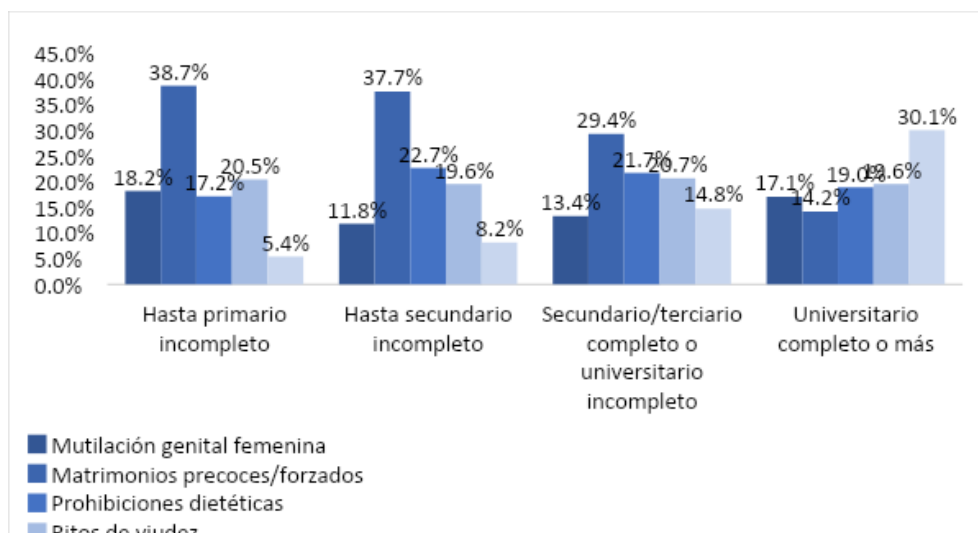
Fuente: elaboración propia a partir de la encuesta “Experiencias de las mujeres africanas” del Observatorio Mundial de Mujeres.

OTRAS FORMAS DE VIOLENCIA ESTRUCTURAL

En cuanto a los tipos de violencia cultural experimentados según nivel educativo, se observa que los matrimonios precoces o forzados son mayormente registrados por las mujeres con menor nivel educativo que sus pares con otros niveles de instrucción. Mientras que la mutilación genital femenina pareciera ser un tema transversal para todas las mujeres sin importar el nivel educativo.

Tipo de violencia de género cultural experimentado según nivel educativo.

En porcentaje de respuestas de mujeres africanas mayores de 18 años. Año 2023.



Fuente: elaboración propia a partir de la encuesta “Experiencias de las mujeres africanas” del Observatorio Mundial de Mujeres.

CONCLUSIONES

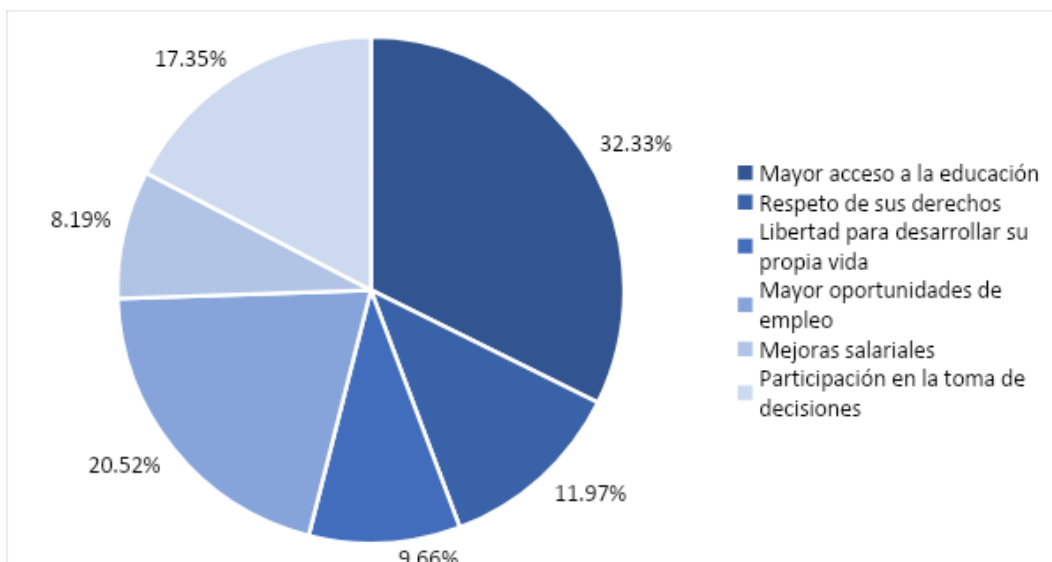
A modo de conclusión, se observa que los hallazgos dan cuenta que las mujeres africanas que participaron con menor nivel educativo son quienes experimentan un mayor nivel de violencia en términos generales, es decir, independientemente del tipo de violencia. Esto lo vemos reflejado en los altos porcentajes de mujeres africanas que manifestaron ser víctimas de violencia económica, intrafamiliar, entre otras. A su vez, en términos porcentuales, son las mujeres musulmanas las principales víctimas de violencia, por sobre las cristianas.

En consecuencia, debido al escenario de violencia al que están expuestas las mujeres africanas, las mismas indican que principalmente se deben dar dos cambios importantes para el pleno desarrollo de la mujer en sus respectivos países y poder subsanar tales desigualdades, y estos son transformaciones en pos de que las mujeres tengan un mayor acceso a la educación, y más y mejores oportunidades de empleo, transparentando la existencia de brechas de género en el acceso a tales derechos en comparación a los varones. En tercer lugar, y no menos importante, el 17,3% de las respuestas que las mujeres brindaron manifiestan que también se deben propiciar cambios a favor de la participación femenina en la toma de decisiones, es decir, en puestos de liderazgo y poder.

Cambios en materia educativa es la medida más reportada por las mujeres encuestadas de todos los niveles educativos y de todas las religiones para su correcto desarrollo y pleno ejercicio de sus derechos. Mientras que se evidencia que a mayor nivel educativo de las encuestadas aumenta el porcentaje de respuestas que manifiesta que la participación de la mujer en la toma de decisiones es la segunda medida necesaria.

Cambios más importantes que se necesitan para el pleno desarrollo de la mujer en los países africanos.

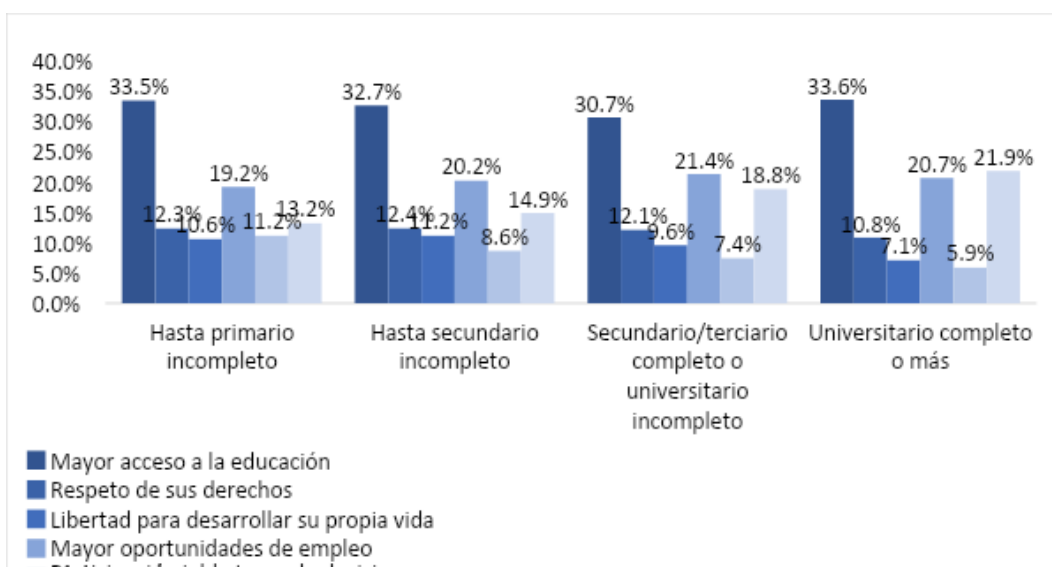
En porcentaje de respuestas de mujeres africanas mayores de 18 años. Año 2023.



Fuente: elaboración propia a partir de la encuesta “Experiencias de las mujeres africanas” del Observatorio Mundial de Mujeres.

Cambios más importantes que se necesitan para el pleno desarrollo de la mujer en los países africanos según nivel educativo.

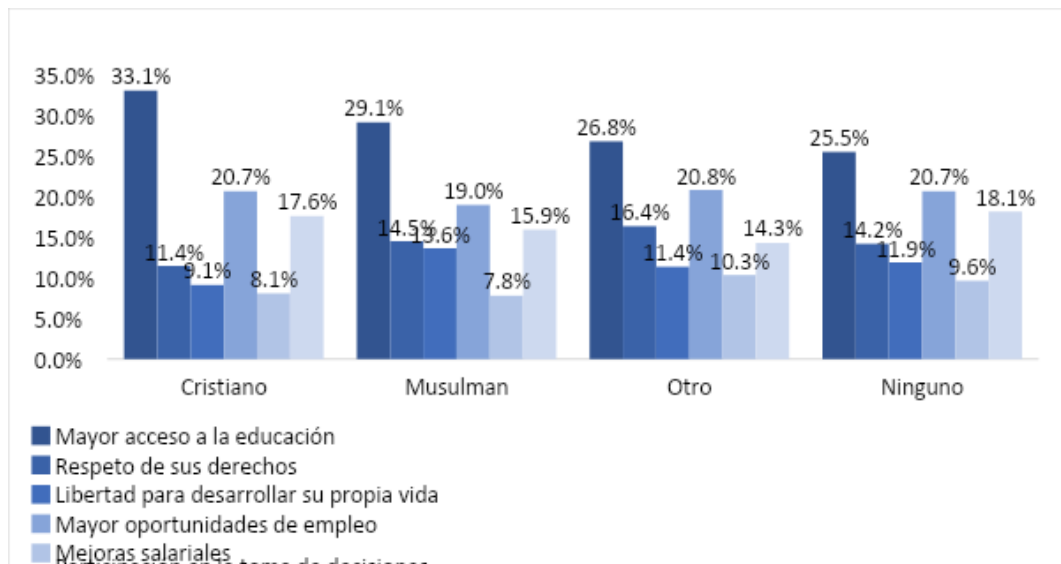
En porcentaje de respuestas de mujeres africanas mayores de 18 años. Año 2023.



Fuente: elaboración propia a partir de la encuesta “Experiencias de las mujeres africanas” del Observatorio Mundial de Mujeres.

Cambios más importantes que se necesitan para el pleno desarrollo de la mujer en los países africanos según religión.

En porcentaje de respuestas de mujeres africanas mayores de 18 años. Año 2023.



Fuente: elaboración propia a partir de la encuesta “Experiencias de las mujeres africanas” del Observatorio Mundial de Mujeres.

Desde el Observatorio Mundial de las Mujeres hemos llevado a cabo este análisis, porque estamos convencidos que es a través de la escucha, que podemos transformar vidas. Este es un primer paso de muchos más que daremos. Agradecemos a las 10.680 mujeres africanas que de forma anónima y valiente respondieron desinteresadamente la encuesta. Estamos convencidos que la mejor manera de trabajar es en red, y para ello hemos creado la red africana contra la Violencia y la Discriminación en contra de las mujeres junto a más de 50 organizaciones y congregaciones con las cuales afrontaremos los principales temas que han surgido de este análisis.

INFORME

EXPERIENCIAS DE VIOLENCIA DE MUJERES AFRICANAS